



**Fördergeber:**



Gefördert durch das Bayerische Staatsministerium für Ernährung, Landwirtschaft und Forsten und den Europäischen Landwirtschaftsfonds für die Entwicklung des ländlichen Raums (ELER).



Landkreis Kulmbach



Markt Marktschorgast



Gemeinde Neuenmarkt

**Öffnungszeiten Deutsches Dampflokomotiv Museum**

**Sommermonate (16.03.–01.11.)**

Dienstag–Sonntag 10:00–17:00 Uhr

**Wintermonate\* (02.11.–15.03.)**

Dienstag–Sonntag 10:00–15:00 Uhr

\*Ausgenommen sind die bayerischen Herbst- und Weihnachtsferien – hier gelten die Öffnungszeiten der Sommermonate. Am 24./25., 31.12., 01.01. und Faschingsdienstag ist das Museum geschlossen.

**Opening times Deutsches Dampflokomotiv Museum**

**Summer (16.03.–01.11.)**

Tues–Sun 10:00–17:00

**Winter\* (02.11.–15.03.)**

Tues–Sun 10:00–15:00 Uhr

\*With the exception of the Bavarian autumn and Christmas holidays when the summer opening times apply. We are closed on Mondays, on Christmas Eve, Christmas Day, New Year's Eve, New Year's Day and Shrove Tuesday.

**Zweckverband Deutsches Dampflokomotiv Museum**

Birkenstraße 5 · D-95339 Neuenmarkt

Telefon +49 (0) 92 27 57 00 · Fax +49 (0) 92 27 57 03

info@dampflok-museum.de · www.dampflok-museum.de



**DEUTSCHES  
DAMPFLOKOMOTIV  
MUSEUM**



Fotos: Reinhard Feldmann, Nala - BERGWERK, Kupfberg - Deutsches Dampflokomotiv Museum, Neuenmarkt

Auf Initiative des Marktes Marktschorgast wurde 1989 die Idee entwickelt, längs der Schiefen Ebene einen Lehrpfad einzurichten – im Mai 1991 wurde er eingeweiht. Nach gut 20 Jahren erfolgte unter Trägerschaft des Deutschen Dampflokomotiv Museums Neuenmarkt eine grundlegende Neugestaltung. Der neue Lehrpfad wurde zu den Pfingstdampftagen 2014 feierlich eingeweiht.

Besuchen Sie auch das Deutsche Dampflokomotiv Museum in Neuenmarkt und sein Eisenbahnerdorf.

At the initiative of the market town of Marktschorgast it was decided in 1989 to construct an educational trail along the Schiefe Ebene incline – it was opened in May 1991. After being well used for 20 years, the trail was radically redesigned under the sponsorship of the German Steam Locomotive Museum in Neuenmarkt. The new educational trail was formally inaugurated at the 2014 Whitsun Steam Days.

You should also take the time to visit the German Steam Locomotive Museum in Neuenmarkt and its railway village.

*Lehrpfad Schiefe Ebene  
Schiefe Ebene educational trail*





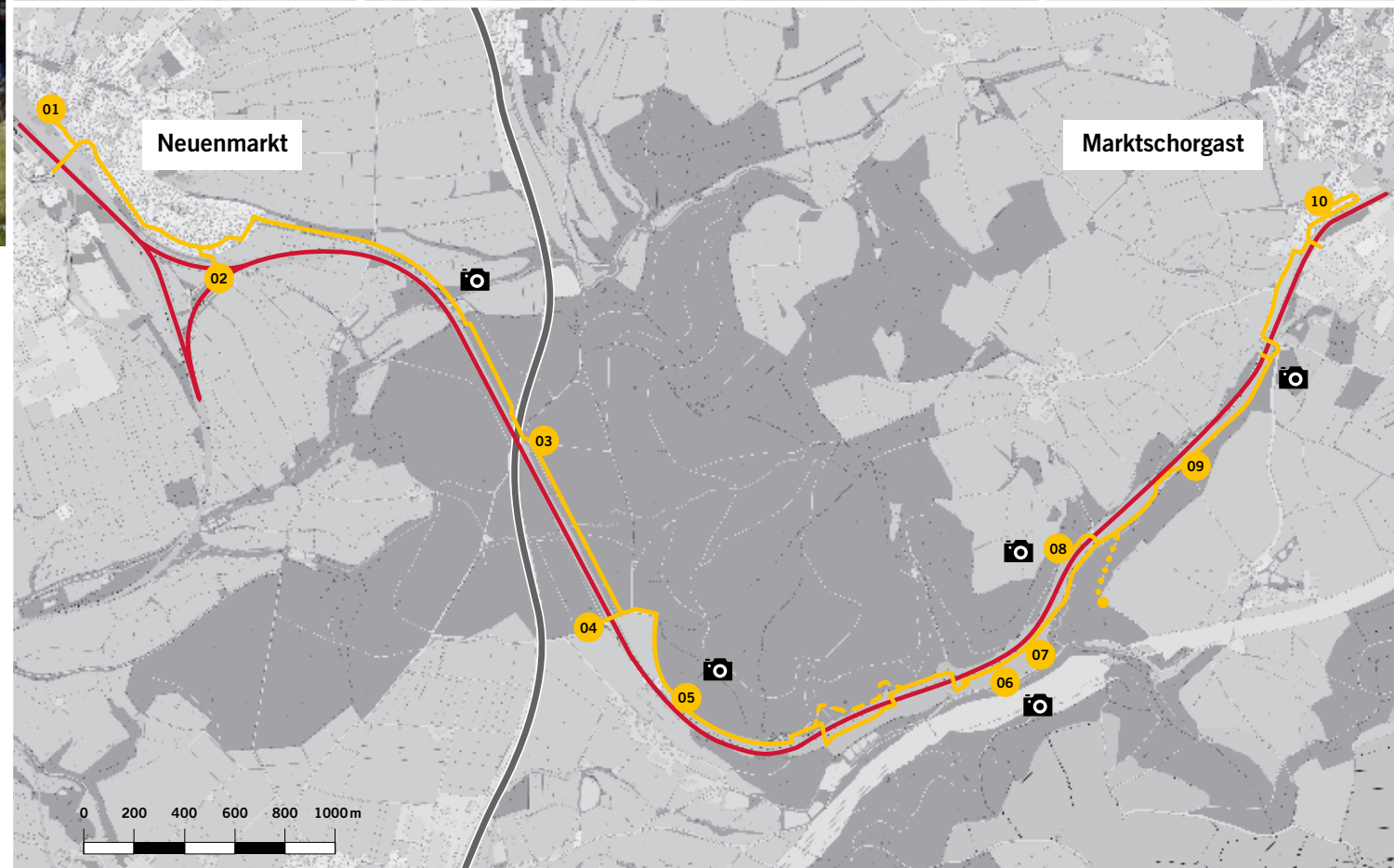
## Information





Der Lehrpfad führt in der empfohlenen Wanderrichtung Neuenmarkt–Marktschorgast auf knapp 9 km Länge entlang der Bahntrasse zu allen Kunstbauten, die zur Überwindung von 158 m Höhenunterschied zwischen Tal- und Bergstation erforderlich sind.



Für die Wanderung sollten gut drei Stunden Zeit eingeplant werden. Für die teils steilen Auf- und Abstiege, die mit herrlichen Aussichten belohnt werden, wird gutes Schuhwerk empfohlen!

The educational trail runs for almost 9 km alongside the railway line taking in all the civil engineering structures that were required to overcome the elevation difference of 158 m between the valley and mountain stations. The recommended direction in which to walk the trail is from Neuenmarkt to Marktschorgast.

You should allow at least three hours to complete the walk. As the trail features some steep climbs and descents, it is recommended that you wear sturdy shoes. The beautiful views will make all your efforts worthwhile!



-  Lehrpfad Schiefe Ebene  
Schiefe Ebene educational trail
-  Abkürzung  
Shortcut
-  Stichweg zum Tunnel  
Pass way to the tunnel
-  Bahntrasse Schiefe Ebene  
Schiefe Ebene train route

-  Aktueller Standort  
Current position
-  Station  
Station point
-  Fotopunkt  
Photo location
-  Bundesstraße B 303  
National road B 303

- Die 10 Stationen im Überblick  
Overview of the 10 station points
- 01 Tal-Station  
Valley station
- 02 ICE-Station  
ICE train station

- 03 Profil-Station  
Profile station
- 04 Zwischen-Station  
Intermediate station
- 05 Rast-Station  
Resting station
- 06 Aussichts-Station  
Viewing station

- 07 Signal-Station  
Signalling station
- 08 Foto-Station  
Photo station
- 09 Hör-Station  
Listening station
- 10 Berg-Station  
Mountain station